
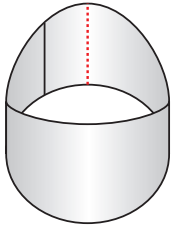


キューブPDFカレンダーの 作り方

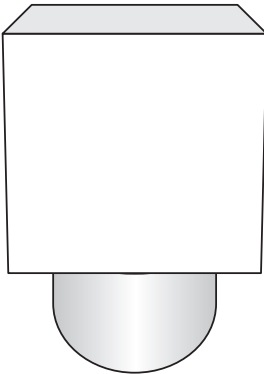
本体を切り取ったら裏にしてカッターの刃の背で山折りの線に沿って筋をつけると折りやすくなりきれいに仕上がります。



台座を切り取って輪にしてのり付け。



本体を台座に乗せて完成。



—— 切り取り

—— 山折り

のりしろ

★本体

2012	日	月	火	水	木	金	土
					1	2	3
3	4	5	6	7	8	9	10
	11	12	13	14	15	16	17
	18	19	20	21	22	23	24
March	25	26	27	28	29	30	31

2012	日	月	火	水	木	金	土
	1	2	3	4	5	6	7
1	8	9	10	11	12	13	14
	15	16	17	18	19	20	21
	22	23	24	25	26	27	28
January	29	30	31				

2012	日	月	火	水	木	金	土
	1	2	3	4	5	6	7
4	8	9	10	11	12	13	14
	15	16	17	18	19	20	21
	22	23	24	25	26	27	28
April	29	30					

2012	日	月	火	水	木	金	土	
					1	2	3	4
2	5	6	7	8	9	10	11	
	12	13	14	15	16	17	18	
	19	20	21	22	23	24	25	
February	26	27	28	29				

のりしろ

のりしろ

のりしろ

2012	日	月	火	水	木	金	土	
				1	2	3	4	5
5	6	7	8	9	10	11	12	
	13	14	15	16	17	18	19	
	20	21	22	23	24	25	26	
May	27	28	29	30	31			

2012	日	月	火	水	木	金	土
						1	2
6	3	4	5	6	7	8	9
	10	11	12	13	14	15	16
	17	18	19	20	21	22	23
June	24	25	26	27	28	29	30

2012	日	月	火	水	木	金	土
	1	2	3	4	5	6	7
7	8	9	10	11	12	13	14
	15	16	17	18	19	20	21
	22	23	24	25	26	27	28
July	29	30	31				

2012	日	月	火	水	木	金	土	
					1	2	3	4
8	5	6	7	8	9	10	11	
	12	13	14	15	16	17	18	
	19	20	21	22	23	24	25	
August	26	27	28	29	30	31		

のりしろ

のりしろ

のりしろ

★台座

<http://sumi-ka.info/>

住花

※この線は折りません。

のりしろ

2012	日	月	火	水	木	金	土	
						1	2	3
11	4	5	6	7	8	9	10	
	11	12	13	14	15	16	17	
	18	19	20	21	22	23	24	
November	25	26	27	28	29	30		

2012	日	月	火	水	木	金	土		
							1		
12	2	3	4	5	6	7	8		
	9	10	11	12	13	14	15		
	16	17	18	19	20	21	22		
December	23	24	25	26	27	28	29	30	31

2012	日	月	火	水	木	金	土	
							1	
9	2	3	4	5	6	7	8	
	9	10	11	12	13	14	15	
	16	17	18	19	20	21	22	
September	23	24	25	26	27	28	29	30

2012	日	月	火	水	木	金	土			
					1	2	3	4	5	6
10	7	8	9	10	11	12	13			
	14	15	16	17	18	19	20			
	21	22	23	24	25	26	27			
October	28	29	30	31						